

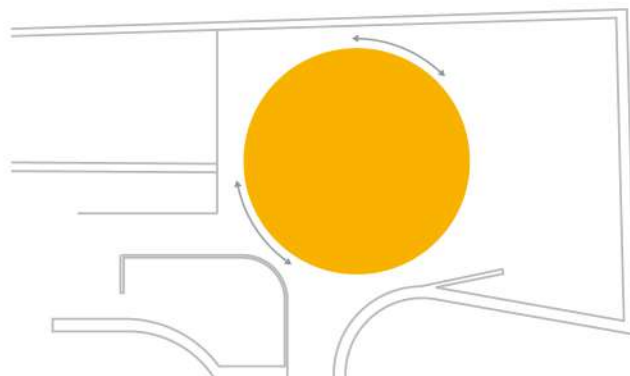
APARCAMIENTO
SEMIROBOTIZADOS



PLATAFORMA GIRATORIA MOD S-G20

 **DUPLEX PARK**

REPARACIÓN Y MANTENIMIENTO DE PLATAFORMAS ELEVADORAS



FABRICACIÓN DE PLATAFORMAS GIRATORIAS PARA CARGAS PESADAS PARA TODO TIPO DE SECTORES

DESCRIPCIÓN

- Plataformas giratorias para giro de camiones y vehículos de cargas pesadas, optimiza los espacios de carga y descarga, al reducir el espacio necesario para la realización de maniobras.
- Permite la solución de opciones especiales.
- Se puede activar manualmente en caso de fallo eléctrico.
- La instalación se puede realizar con una plataforma empotrada o de superficie.
- Fabricadas para interior y exteriores.

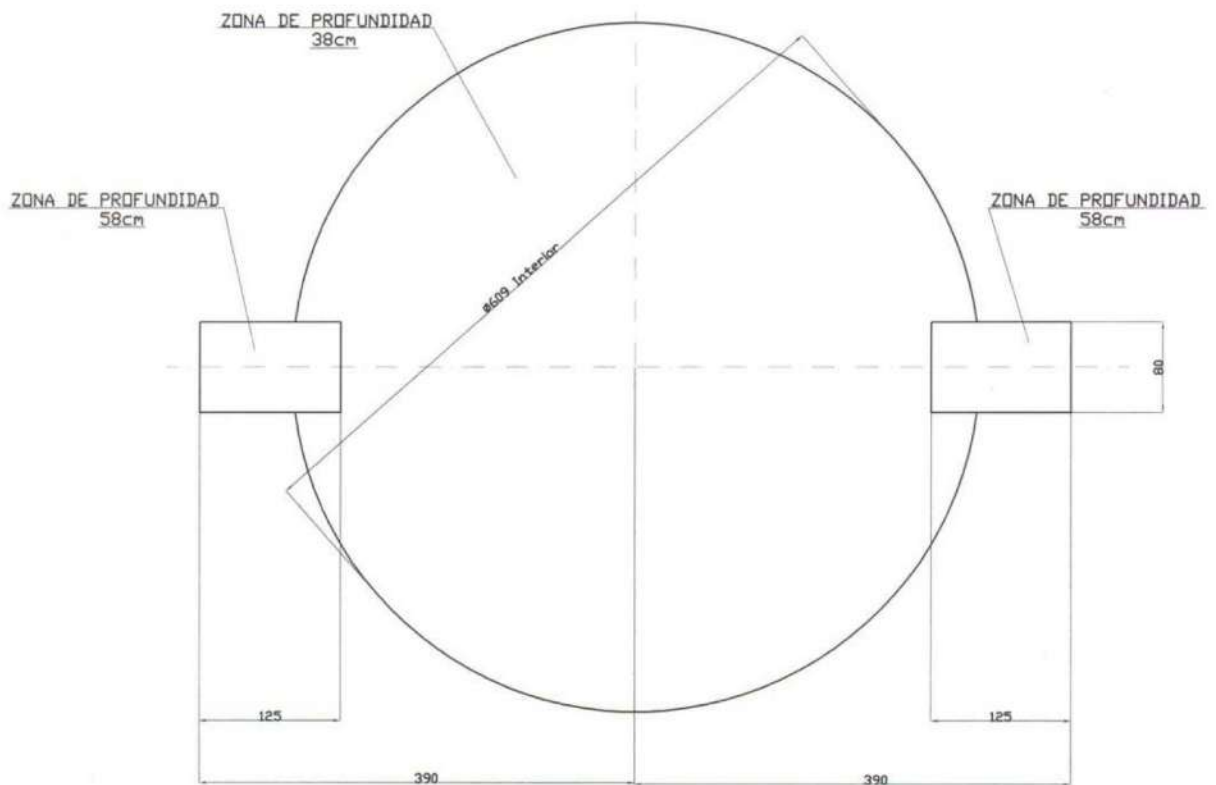
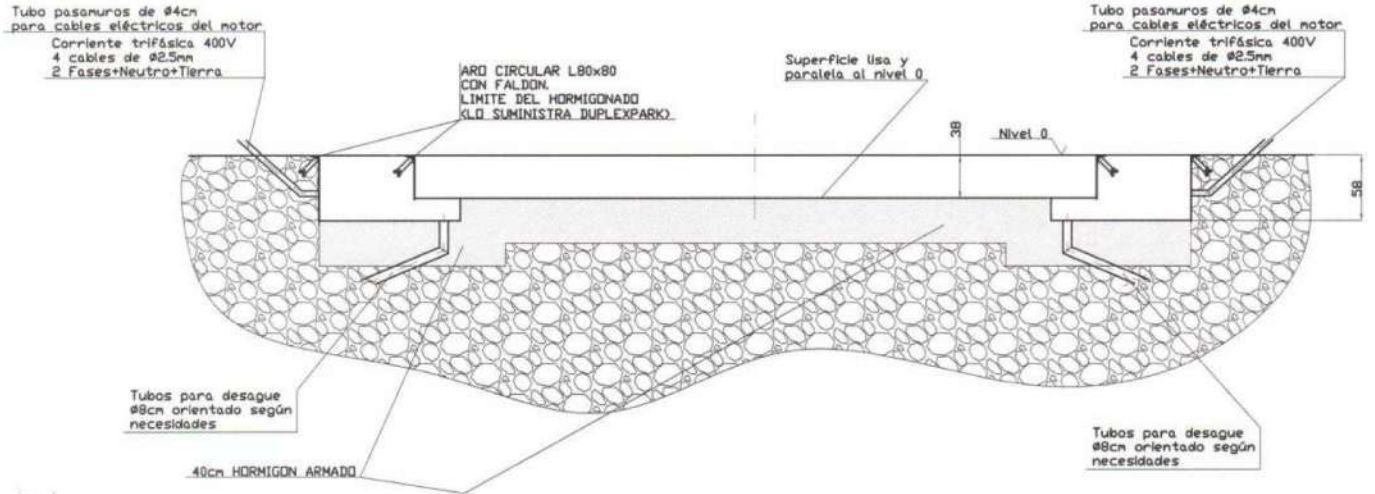
CARACTERÍSTICAS

- Estructura
- Chapa superior antideslizante lagrimada acero carbono tratamiento galvanizado
- Capacidad de carga 45.000Kg a 95.000Kg
- Motor Reductor 0,75KW IEC71 grupos motrices por fricción giro dos sentidos (2 a 4 grupos)
- Alimentación corriente a trifásica
- Rodamientos exteriores autolubricados
- Altura foso 500mm
- Diámetro plataforma 10.000mm a 30.000mm
- Sistema de desbloqueo motriz semiautomático
- Velocidad 0,25 rpm
- Accionamiento mediante botoneras y mando a distancia
- Variador de velocidad
- Sistema de sensores y paros de emergencia
- 5 años de garantía (con contrato de mantenimiento)



www.duplexpark.es

DETALLE CONSTRUCTIVO



OBRA CIVIL
PLATAF. GIRATORIA
Diam. 6m
Carga total 20Tm
Potencia: 2x4cv

Medidas en cm

ARO PERIMETRAL LO SUMINISTRA
DUPLEXPARK PARA LIMITAR EL
HORMIGONADO